

Estados Financieros

**APROPESCA**

Periodo comparativo 2024-2025

## **APROPESCA ESTADOS FINANCIEROS**

Por el periodo comprendido del 01 de enero al 31 de diciembre de 2025

### INDICE

- Estados de situación Financiera-----3
- Estados de resultados integrales-----4
- Notas a los estados financieros-----5

**ASOCIACION NACIONAL DE PROMOTORES DE LA PESCA "APROPESCA"**


**NIT. 800.143.016-3**

**Estado separado de Resultados y Otro Resultado Integral**


Comparativo Diciembre 2025 - 2024

(En pesos colombianos)


	<u>Notas</u>	<u>Saldo 30 de</u> <u>Diciembre</u> <b>2.025</b>	<u>Saldo 30 de</u> <u>Diciembre</u> <b>2.024</b>
Ingresos por actividades de la Asociación	7	48.358.682	44.114.182
descuentos por pronto pago		-	-
<b>Total Ingresos</b>		<b>\$ 48.358.682</b>	<b>\$ 44.114.182</b>
Gastos de administración	8	34.374.199	34.524.049
<b>TOTAL GASTOS</b>		<b>\$ 34.374.199</b>	<b>\$ 34.524.049</b>
Ingresos financieros	9	11.763.418	8.865.626
Costos financieros	9	558.887	- 595.449
<b>TOTAL INGRESOS/COSTOS FINANCIEROS</b>		<b>\$ 11.204.531</b>	<b>\$ 8.270.177</b>
<b>EXEDENTES DEL AÑO</b>		<b>\$ 25.189.014</b>	<b>\$ 17.860.310</b>



Juan Pablo Bedout Jaramillo  
C.C. 70.558.841  
Representante Legal



EDNA ROCIO LASSO ROJAS  
T.P. 158852-T  
CONTADOR  
C.C. 1.080.292.164



JAVIER RICARDO SEGURA MOLINA  
REVISOR FISCAL  
T.P. 248802-T  
C.C. 1.070.967.370  
(Ver opinion adjunta)

ASOCIACION NACIONAL DE PROMOTORES DE LA PESCA "APROPESCA"


NIT. 800.143.016-3

Estados de Situacion Financiera

A 30 de Diciembre de 2025

(En pesos colombianos)


	<i>notas</i>	<u>2.025</u>	<u>2.024</u>
<b>Activos</b>			
<b><u>activos corrientes</u></b>			
efectivo y equivalentes a efectivo	3	128.097.679	106.674.483
Deudores comerciales y otras cuentas por cobrar	4	30.666.202	26.180.384
<b>Total Activos Corrientes</b>		<b>158.763.881</b>	<b>132.854.867</b>
<b>Pasivos</b>			
<b><u>pasivos corrientes</u></b>			
proveedores y cuentas por pagar	5	-	-
<b>Total Pasivos corrientes</b>		<b>720.000</b>	<b>-</b>
<b>Patrimonio</b>			
exedentes años anteriores		132.854.867	114.994.557
superavit del ejercicio	6	25.189.014	17.860.310
<b>Total Patrimonio</b>		<b>158.043.881</b>	<b>132.854.867</b>
<b>Total pasivos y patrimonio</b>		<b>158.763.881</b>	<b>132.854.867</b>



Juan Pablo Bedout Jaramillo  
C.C. 70.558.841  
Representante Legal



EDNA ROCIO LASSO ROJAS  
T.P. 158852-T  
CONTADOR  
C.C. 1.080.292.164



JAVIER RICARDO SEGURA MOLINA  
REVISOR FISCAL  
T.P. 248802-T  
C.C. 1.070.967.370  
(Ver opinion adjunta)

### **Nota 1: Operaciones y resumen de las principales políticas contables.**

La Asociación Nacional de Promotores de la Pesca "APROPESCA", es una entidad de carácter civil de interés colectivo y como tal formada por personas de derecho privado, sin ánimo de lucro, Creada bajo las leyes, decretos, resoluciones y normas colombianas. Obtuvo su personería jurídica el 19 de septiembre de 1.991

El Ministerio de Agricultura ejerce la función de inspección, vigilancia y control. El término de duración de la Asociación es indefinido.

Es no contribuyente del impuesto de renta y complementarios hasta la fecha, regida por las normas legales aplicables en el territorio colombiano para sociedades sin ánimo de lucro, y en especial por sus estatutos.

### **Objeto**

Objeto social es el de contribuir al desarrollo sostenido de la actividad pesquera mediante estudios e investigaciones que permitan identificar y cuantificar los recursos pesqueros nacionales, y desarrollando políticas dirigidas a mejorar y perfeccionar los procesos tecnológicos existentes en sus fases o etapas de cultivo, extracción, procesamiento, distribución y comercialización.

### **Recursos patrimoniales**

Proviene de las cuotas de sostenimiento ordinarias y extraordinarias que pagan los afiliados y de las actividades que realice en el desarrollo de su objeto social.

### **Órganos de Administración**

La dirección y administración de la Asociación corresponde a la Asamblea General de asociados, la Junta Directiva, al representante legal que en este caso es el presidente de la Junta.

### **Nota 2: Bases de Elaboración y políticas contables**

Las principales políticas contables aplicadas en la preparación de los estados financieros se detallan a continuación las cuales fueron aplicadas uniformemente.

### **Sistema Contable**

La contabilidad y los Estados Financieros de la Asociación Nacional de Promotores de Pesca - Apropesca., se ciñeron a las normas y prácticas de contabilidad generalmente aceptadas, y normas legales expresas en Colombia, ley 1314 de 2009, Decreto reglamentario 2702 de 2012 modificado por el decreto 3019 de 2013, sobre convergencia de la norma contable Colombiana a Norma de información financiera NIIF para las empresas de grupo 03 (Microempresas) y las recomendaciones impartidas por el Consejo Técnico de la Contaduría Pública en su orientación técnica No. 15 de octubre de 2015.

La contabilidad tiene como propósito el reconocimiento y la medición de las transacciones económicas, que sirven como fundamento para la presentación y revelación en los Estados Financieros en determinada fecha. Los informes financieros que se generen con base a la contabilidad deben satisfacer las cualidades de relevancia, representación fiel, comparabilidad, verificabilidad y comprensibilidad, para su efectivo uso por parte de los interesados.

### **Características de la Políticas Contables**

- (a) Reconocimiento: Es la incorporación en la contabilidad de una partida que cumpla con la definición del elemento correspondiente, satisfaciendo adicionalmente los criterios establecidos en las NIIF para tal efecto.
- (b) Medición inicial: Es la determinación de los valores monetarios por los que se reconocen y llevan contablemente los elementos de los Estados Financieros; para realizarla, es necesario la selección de la base o método particular de medición establecido en cada caso.
- (c) Medición posterior: Es el proceso de asignar nuevos valores monetarios a los inicialmente asignados a las partidas incorporadas en la contabilidad.
- (d) Eliminación: Es la afectación de una partida en la contabilidad debido al deterioro de los activos, a la venta o disposición de los activos y pasivos.
- (e) Presentación: es la forma de clasificar las partidas en los Estados Financieros, en función de su naturaleza.
- (f) Revelación: Es toda la información recopilada en los Estados Financieros, para explicar las transacciones y decisiones económicas con efectos contables que serán presentadas."

### **Periodo contable.**

La información que se revela en los estados financieros corresponde al periodo comprendido entre el 1 de enero al 31 de diciembre de 2024, comparativa con el periodo de 1 de enero a 31 de diciembre del año 2025.

### **Frecuencia de Medición**

La Asociación preparará y difundirá un juego completo de Estados Financieros (incluyendo información comparativa) al menos una vez al año, con corte a 31 de diciembre, de acuerdo con lo establecido en los estatutos y la ley.

### **Moneda funcional**

La moneda funcional en que se presentarán los Estados Financieros es el peso colombiano.

### **Efectivo y equivalentes a efectivo.**

Apropesca registrará como efectivo y equivalente al efectivo aquellas inversiones a corto plazo de gran liquidez, (con vencimientos originales de tres meses o menos), que son rápidamente realizables en caja y que no tienen riesgo de cambiar en su valor.

El efectivo comprende tanto el disponible en caja, como los depósitos bancarios a la vista. Los equivalentes de efectivo son equivalentes a corto plazo, de gran liquidez, fácilmente convertibles en efectivo, que tienen un riesgo poco significativo de cambiar en su valor, y en general se tienen para cumplir compromisos de pago a corto plazo.

Este rubro está compuesto por los siguientes conceptos: Caja general, caja menor, bancos y depósitos a plazo (vencimiento a tres meses).

Apropesca puede obtener efectivo o equivalente de efectivo de las siguientes fuentes, que constituyen los ingresos ordinarios de la asociación:

- a. Por recaudo de las cuentas por cobrar de sostenimiento cuotas ordinarias.
- b. Por recaudo de las cuentas por cobrar de cuotas extraordinarias.
- c. Por prestación de servicios a los afiliados.
- d. Por rendimientos financieros.

### **PROPIEDADES PLANTA Y EQUIPO**

Se reconocerá una partida como elemento de Propiedades, Planta y Equipo cuando cumpla con las siguientes condiciones: El costo del elemento puede medirse con fiabilidad, se mantiene para su uso en la prestación de servicios, Se esperan usar durante más de un periodo (1año), los elementos que cumplan los anteriores requisitos también deberán cumplir con los siguientes criterios de materialidad, Los equipos de telecomunicaciones cuyo valor sea superior a 100 UVT, los equipos de cómputo que superen un valor de 100 UVT, maquinaria y equipo cuando superen 100 UVT, muebles y equipos de oficina cuando superen 100 UVT, para ser reconocidos como activos.

### **DETERIORO DEL VALOR DE LOS ACTIVOS**

Apropesca reconocerá la ganancia o pérdida por la baja en cuentas de un elemento de Propiedades, Planta y Equipo en el resultado del periodo en que el elemento sea dado de baja. Apropesca no clasificará estas ganancias como ingresos de actividades ordinarias.

### **DEUDORES Y OTRAS CUENTAS POR COBRAR**

Las cuentas por cobrar se reconocen inicialmente por su costo, esto es el valor registrado en la factura o documento equivalente. La mayoría de los saldos deudores corresponden a partidas corrientes adeudadas por los asociados.

### **RECONOCIMIENTO DE INGRESOS DE ACTIVIDADES ORDINARIAS Y OTROS INGRESOS**

Los ingresos de actividades ordinarias proceden en su mayoría de las cuotas de sostenimiento causadas a cargo de los asociados y que cubren las expensas necesarias de Apropesca.

Los otros ingresos proceden de rendimientos financieros en cuentas corrientes y de ahorro, de intereses de depósitos a término y el por servicios prestados.

### **RECONOCIMIENTO DE COSTO**

Los costos y gastos se registran con base en la causación. En cada fecha de presentación de los Estados Financieros se realizan estimaciones de los costos causados sobre las bases de información disponible sobre compras o servicios prestados. Normalmente, estas estimaciones no presentan variaciones significativas con las posteriores mediciones reales.

**NOTA 3 Efectivo y equivalente a efectivo:**

Comprende los recursos disponibles en Bancos de Apropesca, las cuentas se encuentran debidamente conciliadas, y no existe ninguna restricción sobre las mismas.

<b>Efectivo</b>	<b>2025</b>	<b>2024</b>
Bancolombia Cuenta de ahorro	13.097.679	21.674.483
<b>Totales</b>	<b>13.097.679</b>	<b>21.674.483</b>

**Equivalentes al efectivo**

Corresponde a dos Certificados de depósito a término CDT constituido en marzo y julio de 2003 en Bancolombia y renovado cada 6 meses. Se registran a su valor nominal.

<b>Detalle</b>	<b>2025</b>	<b>2024</b>
CDT Bancolombia	75.000.000	55.000.000
CDT Bancolombia	20.000.000	15.000.000
CDT Bancolombia	20.000.000	15.000.000
<b>Totales</b>	<b>115.000.000</b>	<b>85.000.000</b>

**Ingresos por cobrar**

Corresponde a la causación de los intereses devengados y pendientes de cobro por los depósitos a término a 31 de diciembre.

<b>Detalle</b>	<b>2025</b>	<b>2024</b>
Bancolombia	6.961.668	6.325.240
<b>Totales</b>	<b>6.961.668</b>	<b>6.325.240</b>
<b>Total efectivo y equivalente efectivo</b>	<b>128.097.679</b>	<b>106.674.483</b>

**Nota 4: Deudores comerciales y otras cuentas por cobrar**

Las cuentas por cobrar al 31 de diciembre de 2025 están compuestas pagos pendientes de cuotas de sostenimiento distribuidas en los siguientes asociados:

<b>Deudores</b>	<b>2025</b>	<b>2024</b>
Pesquera Jaramillo Ltda.	11.246.832	10.229.858
Vitamar S.A.	470.747	470.747
Ancla y Viento S.A.	4.310.160	3.295.229
Mariscos Atlantic S.A.S	828.586	393.815
C.I. Comercializadora San Francisco S.A.S.	1.867.263	1.097.529
Inversiones Álzate Ltda.	0	348.826
SIA Distribuidora de la Sabana	1.510.929	1.508.192
S.C.I. Gran Langostino S.A.S	1.609.458	1.191.603
Pesquera Mar Adentro	1.303.662	965.199
Compañía pesquera del mar	92.801	0
<b>Totales</b>	<b>23.240.909</b>	<b>19.500.998</b>

<b>TOTAL ACTIVOS</b>	<b>158.763.881</b>	<b>132.854.867</b>
----------------------	--------------------	--------------------

**Nota 5: Cuentas por pagar comerciales y otras cuentas por pagar:**

Corresponde a las obligaciones a favor de terceros originadas en la prestación de servicios recibidos o la compra de bienes al cierre del ejercicio contable; los terceros relacionados son proveedores y acreedores prestadores de servicios para el normal funcionamiento de la operación.

Detalle	2025	2024
Otros costos y gastos por pagar	720.000	0
<b>TOTAL CUENTAS POR PAGAR</b>	<b>720.000</b>	<b>0</b>

**Nota 6: Patrimonio**

**Resultado de ejercicios anteriores:**

Los excedentes acumulados de ejercicios anteriores, aprobados por Asambleas de Apropesca según actas.

**Saneamiento NIIF:** En 2015 se migró la contabilidad a las Normas Internacionales de Información Financieras, generando ajustes por saneamiento contable contra el patrimonio.

Detalle	2025	2024
Excedentes del ejercicio	25.189.014	17.860.310
Excedentes de Años anteriores	132.854.867	114.994.557
<b>TOTAL PATRIMONIO</b>	<b>158.043.881</b>	<b>132.854.867</b>

**Nota 7: Ingresos Operacionales:**

Ingresos facturados por concepto de cuotas de sostenimiento.

Detalle	2025	2024
Cuotas de Sostenimiento	48.358.682	44.114.182
<b>Total Ingresos Operativos</b>	<b>48.358.682</b>	<b>44.114.182</b>

**Nota 8: Gastos Operacionales:**

Son erogaciones básicas necesarias para el funcionamiento de la Asociación.

Detalle	2025	2024
Honorarios del director	26.400.000	26.400.000
Honorarios servicios contables	4.500.000	4.680.000
Honorarios Revisor Fiscal	1.800.000	1.800.000
Honorarios Abogado	0	0

Gastos Legales - Cámara de Comercio	1.308.000	1.313.700
Comunicaciones y Medios	0	0
Servicios de Mensajería	0	0
Papelería	0	0
Derechos software	366.199	330.349
<b>Total Gastos Operativos</b>	<b>34.374.199</b>	<b>34.524.049</b>

**Nota 9: Ingresos y Costos Financieros:**


Ingresos por concepto de rendimientos generados en CDT y aprovechamientos en cuenta de ahorro como otros ingresos generados en el desarrollo de la actividad gremial.

Detalle	2025	2024
Financieros	11.602.395	8.853.651
Aprovechamientos	161.023	11.975
<b>Total Otros Ingresos financieros</b>	<b>11.763.418</b>	<b>8.865.626</b>


Detalle	2025	2024
Gastos Bancarios	558.887	595.449
<b>Total otros costos financieros</b>	<b>558.887</b>	<b>558.887</b>
<b>Resultado de Ingresos y costos Financieros</b>	<b>11.204.531</b>	<b>8.270.177</b>

**Nota 10: Excedente del año:** El valor del excedente del año 2025 fue de 25.189.014 y el del 2024 fue de 17.860.310.


**Nota 11: Aprobación de los estados financieros:** Los estados financieros y las notas que se acompañaban fueron aprobados por la junta directiva y el representante legal para ser presentados a la Asamblea General de Socios para su aprobación el día 27 de marzo de 2025.



Juan Pablo Bedout Jaramillo  
C.C. 70.558.841  
Representante Legal



EDNA ROCIO LASSO ROJAS  
T.P. 158852-T  
CONTADOR  
C.C. 1.080.292.164



JAVIER RICARDO SEGURA MOLINA  
REVISOR FISCAL  
T.P. 248802-T  
C.C. 1.070.967.370  
(Ver opinion adjunta)